

SI764POM



Skupina výrobků
Vestavěný typ
Detail
Elektrické napájení
Typ
EAN kód

Varná deska
Tradiční
60 cm
Elektřina
Indukce
8017709275853



Aesthetics



Estetika	Cortina
Barva	Krémová
Materiál	Lakované
Rám	Ano
Barva rámu	Krémová
Typ nastavení ovládání	Ovládací knoflíky
Barvy LED	Červená
Poloha ovládacího knoflíku	Přední
Počet ovládacích prvků	4
Barva ovládacích prvků	Antická mosaz
Povrchová úprava součástí	Antická mosaz
Barva sítotisku	Zlatá
Dostupné alternativní barvy	Antracitová

Programy/funkce



Celkový počet varných zón	4
Počet indukčních varných zón	4
Počet varných zón se zesíleným výkonem	4
Úrovně výkonu	9

Možnosti



Výřez pracovní desky	478-482x555-560 mm	Zámek ovládacích prvků/Bezpečnost dětí	Ano
Režim omezené spotřeby energie	Ano	Rychlé spuštění	Ano
Režim omezené spotřeby energie ve W	1900, 2600, 3000, 3800, 4500 W		

Technické parametry



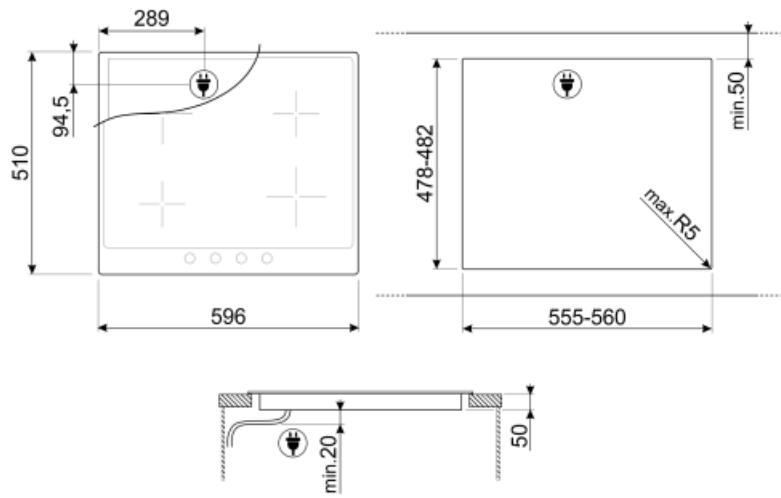
Přední levá - Indukční – jediná	- 2.30 kW - Booster 3.00 kW - Ø 21.0 cm		
Zadní levá - Indukční – jediná	- 1.30 kW - Booster 1.40 kW - Ø 16.0 cm		
Zadní pravá - Indukční – jediná	- 2.30 kW - Booster 3.00 kW - Ø 21.0 cm		
Přední pravá - Indukční – jediná	- 1.30 kW - Booster 1.40 kW - Ø 16.0 cm		
Automatické nastavení podle rozměru nádoby	Ano	Automatické vypnutí při přehřátí	Ano
detekce nádoby	Ano	Indikátor zbytkového tepla	Ano
Indikace minimálního průměru nádobí	Ano	Ochrana proti náhodnému spuštění	Ano

Přiložené příslušenství

Ostatní doplňky	Koloniální ovládací knoflíky
-----------------	------------------------------

Elektrické připojení

Jmenovitý příkon elektrického připojení (W)	7400 W	Typ elektrického kabelu	Yes, Double and Three Phase
Stávající	33 A	Kmitočet (Hz)	50/60 Hz
Napětí (V)	220-240 V	Power supply cable length	120 cm
Napětí 2 (V)	380-415 V	Terminal box	6 poles
Typ elektrického kabelu	Jednofázový		



Not included accessories



GRILLPLATE

Univerzální rošt pro indukční, plynové, sklokeramické a elektrické varné desky. Nepřilnavý povrch je ideální pro přípravu masa, sýra a zeleniny. Rozměry: 410 x 240 mm.



SCRP

Stěrka na indukční a keramické varné desky a teppanyaki



LGCN











Spojovací lišta vestavěné varné desky, nerezová ocel, 475/495 mm



TPKPLATE

Univerzální deska pro indukční, plynové, sklokeramické a elektrické varné desky. Nepřilnavý povrch je ideální pro přípravu ryb, vajec a zeleniny. Rozměry: 410 X 240 mm.

Symbols glossary (TT)

	Posilovač výkonu: možnost umožňující provoz zóny s plným výkonem, pokud je nutné velmi intenzivní vaření.		Standardní instalace: Tradiční instalace do pracovní desky, vhodná pro všechny kuchyňské soupravy
	Dětský zámek: některé modely jsou vybaveny zařízením pro uzamčení programu/cyklu, takže jej nelze omylem změnit.		Ovládání knoflíky
	CUT_OUT_STANDARD_72 dpi		ECO-logika: možnost umožňuje omezit výkon spotřebiče a dosáhnout skutečnou úsporu energie.
	Ochrana proti přehřátí: Bezpečnostní systém, který automaticky vypne varnou desku v případě přehřátí řídicí jednotky.		Indukce: Provoz těchto varných desek je založen na principu elektromagnetické indukce. Teplo vzniká přímo ve spodní části nádobí během jeho kontaktu s varnou deskou.
	Funkce rychlého spuštění: zvolené teploty je dosaženo rychleji. Topný článek pracuje s maximálním výkonem, dokud není dosaženo správné teploty.		Indikace zbytkového tepla: Po vypnutí sklokeramické varné desky indikátor zbytkového tepla ukazuje, která z varných zón je stále horká. Když teplota klesne pod 60 °C, indikátor zhasne.